

The logo for ESTsoft, featuring the word "EST" in a bold, italicized, sans-serif font, followed by "soft" in a lowercase, italicized, sans-serif font. The background is a dark blue gradient with a faint, glowing network of white lines and dots, suggesting a digital or technological theme.

# *ESTsoft*

내일의 상상을 실현하는 소프트웨어

2017 이스트소프트 기업설명회

# Disclaimer

본 자료의 실적은 한국채택국제회계기준(K-IFRS)을 적용하여 작성하였습니다.

일부 자료의 경우, 외부감사인의 감사를 받지 않은 결산자료로 투자자 여러분의 편의를 위해 제공하는 것입니다.

이런 이유로 본 자료에 포함된 내용은 외부감사인의 감사 결과에 따라 변동될 수 있습니다.

또한, 경영전망과 관련된 자료는 이스트소프트 내부적인 시장 전망 및 사업환경 분석에 기초한 수치로 경영환경 및 사업여건의 변화 등으로 영업성과의 결과치는 본 자료와 반드시 일치하지 않을 수 있음을 양지하시기 바랍니다.

본 자료에 포함되어 있는 예측, 전망, 미래 관련 정보만을 믿고 이 정보에만 의존한 투자결정을 내리지 말아야 하며, 투자책임은 전적으로 자신에게 있음을 밝혀 드립니다.

# Contents

---

- Part 1. 회사소개
- Part 2. 2016년 리뷰
- Part 3. 사업계획
- Part 4. IR 활동계획

PART 1



# 회사소개

## 회사개요

회사명	(주)이스트소프트
대표이사	정 상 원
법인설립일	1993년 10월 20일
상장일	2008년 07월 01일(코스닥 상장)
주요주주	김장중외 30.72%    자사주 1.14%    기타 68.14%
본사소재지	서울 서초구 반포대로3 이스트 빌딩
자본금	49.5억원
임직원수	281명 (본사 기준)
홈페이지	<a href="http://www.estsoft.co.kr">www.estsoft.co.kr</a>

## 임원현황



### 대표이사 정상원

서울대학교 수학과 졸업  
 1999년 이스트소프트 입사  
 前 줌인터넷 부사장  
 現 이스트소프트 대표이사

성명	직위	주요경력
김장중	사내이사	前) 이스트소프트·이스트게임즈·줌인터넷 대표이사
이형백	사내이사	現) 이스트게임즈 대표이사
윤태덕	사내이사	現) 이스트소프트 영업본부장
김기현	사외이사	現) 서울대학교 철학과 교수
전형준	사외이사	現) 서울대학교 중어중문학과 교수
유 덕	감 사	한국IT벤처투자(주)사장

## 주요계열사



**zum internet**

- 지분율 : 72.01%
- 사업내용 :  
포털서비스,  
웹브라우저  
콘텐츠서비스



대표이사 **김우승**

前 삼성전자(주) 종합연구소 E-CIM센터  
現 줌인터넷 대표이사

**ESTsecurity**

- 지분율 : 100%
- 사업내용 :  
보안소프트웨어  
개발 및 서비스



대표이사 **정상원**

**ESTgames**

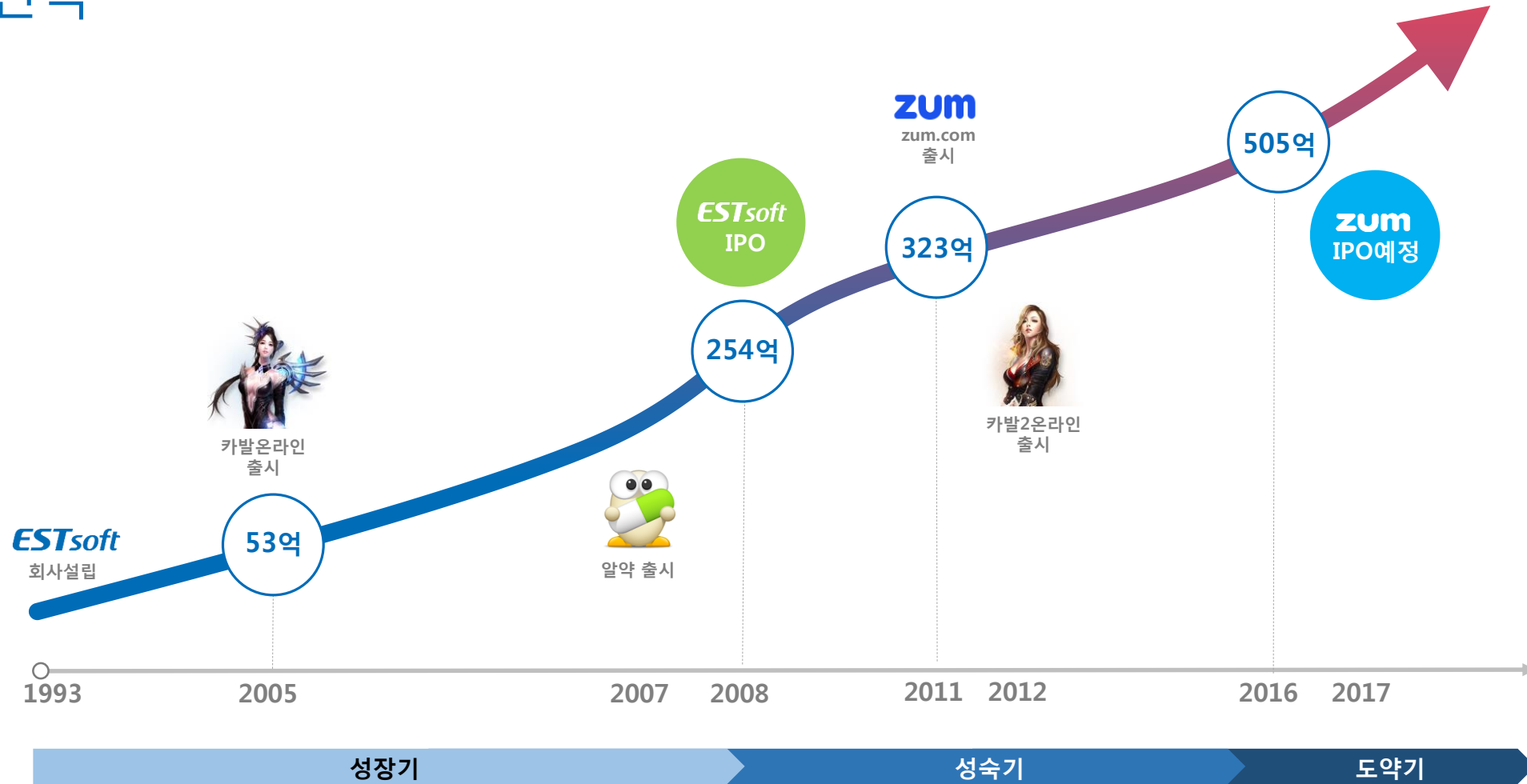
- 지분율 : 100%
- 사업내용 :  
온라인·모바일 게임  
개발 및 서비스



대표이사 **이형백**

前 이스트소프트 부사장  
現 이스트게임즈 대표이사

# 회사 연혁



\* 연결 재무제표 기준, 2016년 매출액은 가결산 수치

# 주요 사업


## SW

ALYac

ALTools

teamUP

Secure Disk



## Potal

zum

Swing browser

time:tree


egloos

## Game

CABAL

CABAL II

Project MR



## AI



PART 2



# 2016년 리뷰

### 요약 연결재무상태표

구분	2015년 말	2016년 말	YoY
유동자산	20,938	32,577	55.6
비유동자산	49,928	49,654	-0.5
<b>자산총계</b>	<b>70,866</b>	<b>82,231</b>	<b>16.0</b>
유동부채	13,255	8,565	-35.4
비유동부채	29,535	41,668	41.1
<b>부채총계</b>	<b>42,790</b>	<b>50,233</b>	<b>17.4</b>
자본금	4,950	4,950	0.0
<b>자본총계</b>	<b>28,076</b>	<b>31,998</b>	<b>14.0</b>

### 요약 연결손익계산서

구분	2015년	2016년	YoY
<b>매출액</b>	<b>44,068</b>	<b>50,497</b>	<b>14.6</b>
매출원가	31,406	28,197	-10.2
<b>매출총이익 (매출총이익률)</b>	<b>12,662 (28.7)</b>	<b>22,300 (44.2)</b>	<b>76.1</b>
판매관리비	14,217	24,911	75.2
<b>영업이익 (영업이익률)</b>	<b>-1,554 (-3.5)</b>	<b>-2,611 (-5.2)</b>	<b>-68.0</b>
영업외수익	998	2,106	111.1
영업외비용	1,363	1,086	-20.3
<b>세전이익 (세전이익률)</b>	<b>-1,920 (-4.4)</b>	<b>-1,592 (-3.2)</b>	<b>17.1</b>

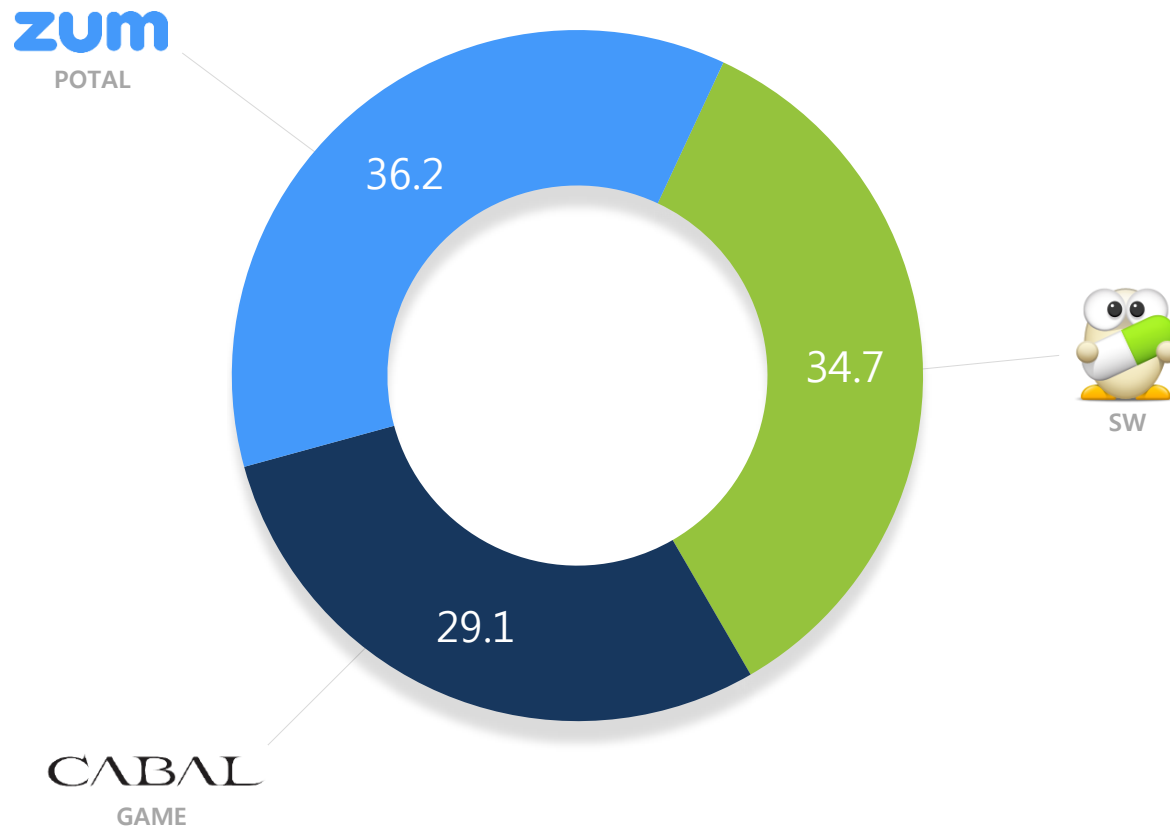
### 요약 별도재무상태표

구분	2015년 말	2016년 말	YoY
유동자산	18,424	21,549	17.0
비유동자산	61,312	62,599	2.1
<b>자산총계</b>	<b>79,736</b>	<b>84,148</b>	<b>5.5</b>
유동부채	6,375	5,004	-21.5
비유동부채	28,557	40,217	40.8
<b>부채총계</b>	<b>34,932</b>	<b>45,221</b>	<b>29.5</b>
자본금	4,950	4,950	0.0
<b>자본총계</b>	<b>44,803</b>	<b>38,927</b>	<b>-13.1</b>

### 요약 별도손익계산서

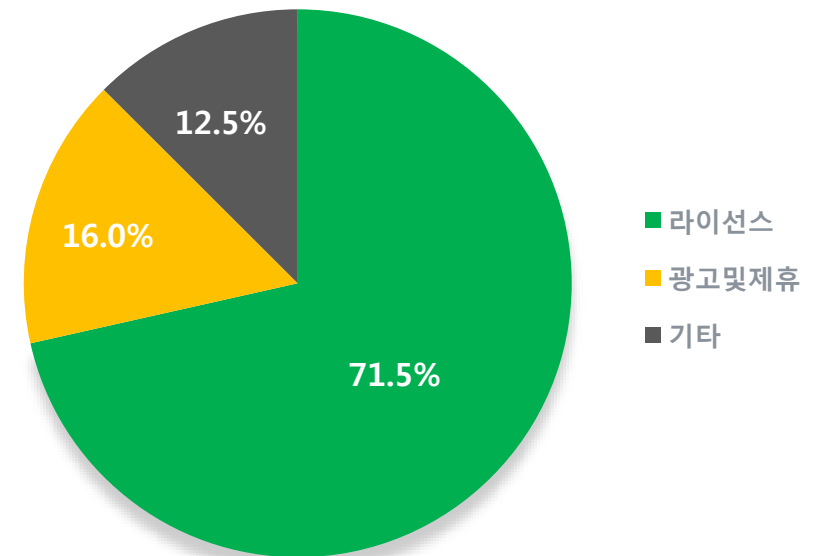
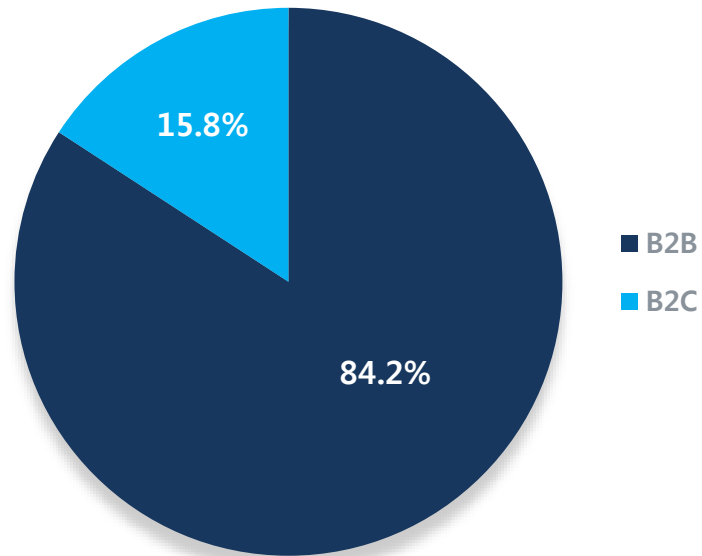
구분	2015년	2016년	YoY
<b>매출액</b>	<b>26,275</b>	<b>20,525</b>	<b>-21.9</b>
매출원가	13,743	11,803	-14.1
<b>매출총이익 (매출총이익률)</b>	<b>12,532 (47.70)</b>	<b>8,722 (42.5)</b>	<b>-30.4</b>
판매관리비	11,571	12,661	9.4
<b>영업이익 (영업이익률)</b>	<b>961 (3.66)</b>	<b>-3,939 (-19.2)</b>	<b>-509.8</b>
영업외수익	1,660	3,442	107.4
영업외비용	2,492	4,300	72.5
<b>세전이익 (세전이익률)</b>	<b>129 (0.49)</b>	<b>-4,797 (-23.4)</b>	<b>-3,816.3</b>

## 사업별 매출비중

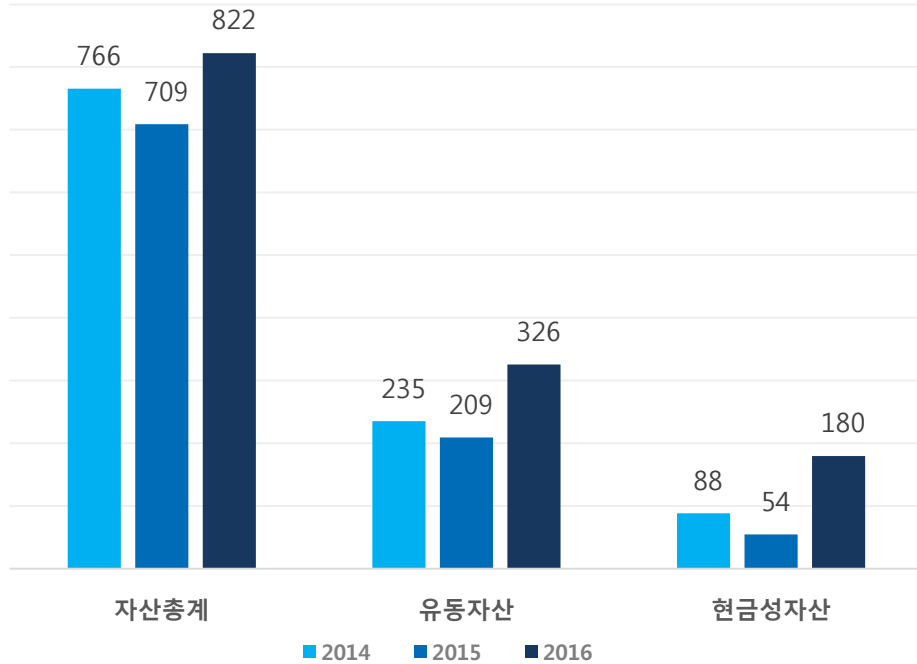


구분	매출액(백만원)	비중(%)
SW	17,511	34.7
포털	18,296	36.2
게임	14,690	29.1

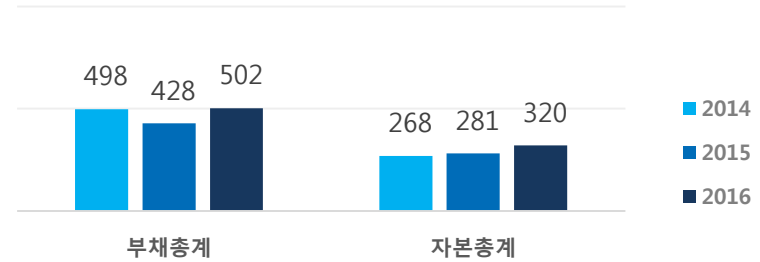
## 이스트소프트 매출분석 - 매출처별



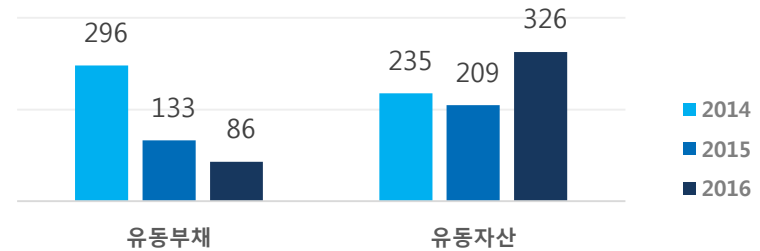
# 연결재무제표 재무비율분석



구분	2014년 말	2015년 말	2016년 말
유동자산비율	30.7%	29.5%	<b>39.6%</b>

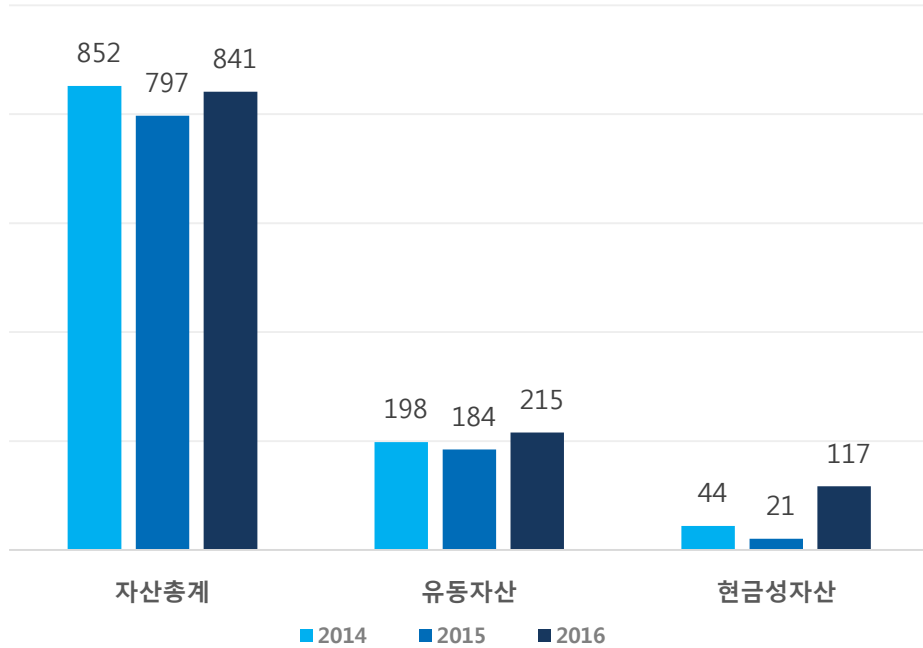


구분	2014년 말	2015년 말	2016년 말
부채비율	185.8%	152.4%	<b>157.0%</b>

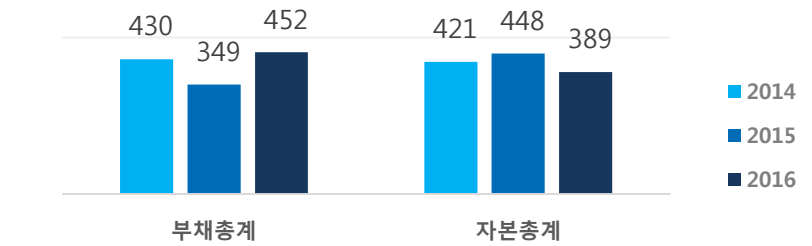


구분	2014년 말	2015년 말	2016년 말
유동비율	79.4%	158.0%	<b>380.3%</b>

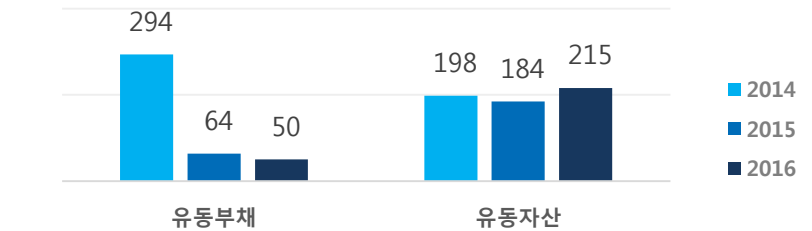
# 별도재무제표 재무비율분석



구분	2014년 말	2015년 말	2016년 말
유동자산비율	23.3%	23.1%	<b>25.6%</b>

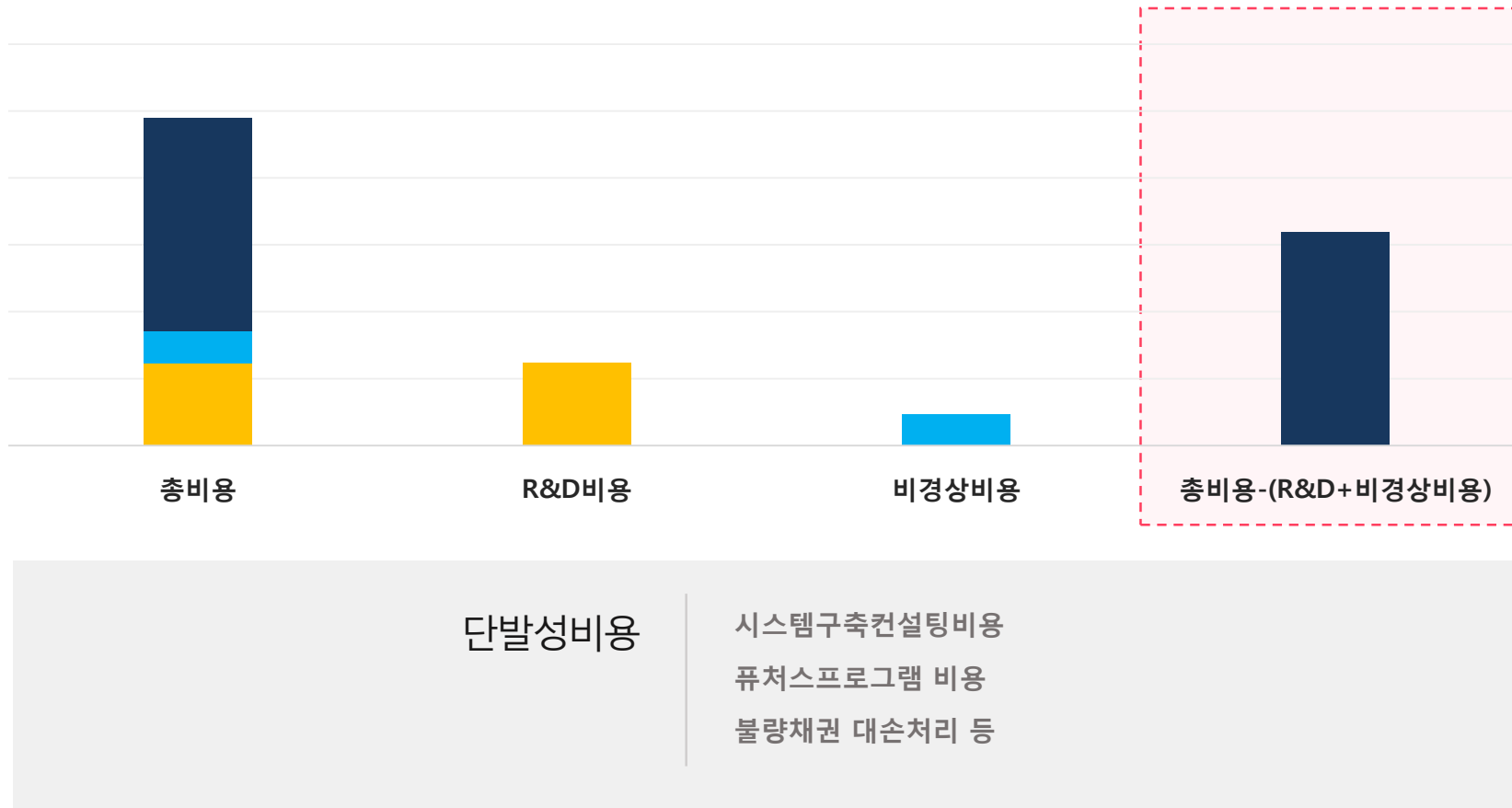


구분	2014년 말	2015년 말	2016년 말
부채비율	102.1%	78.0%	<b>116.2%</b>



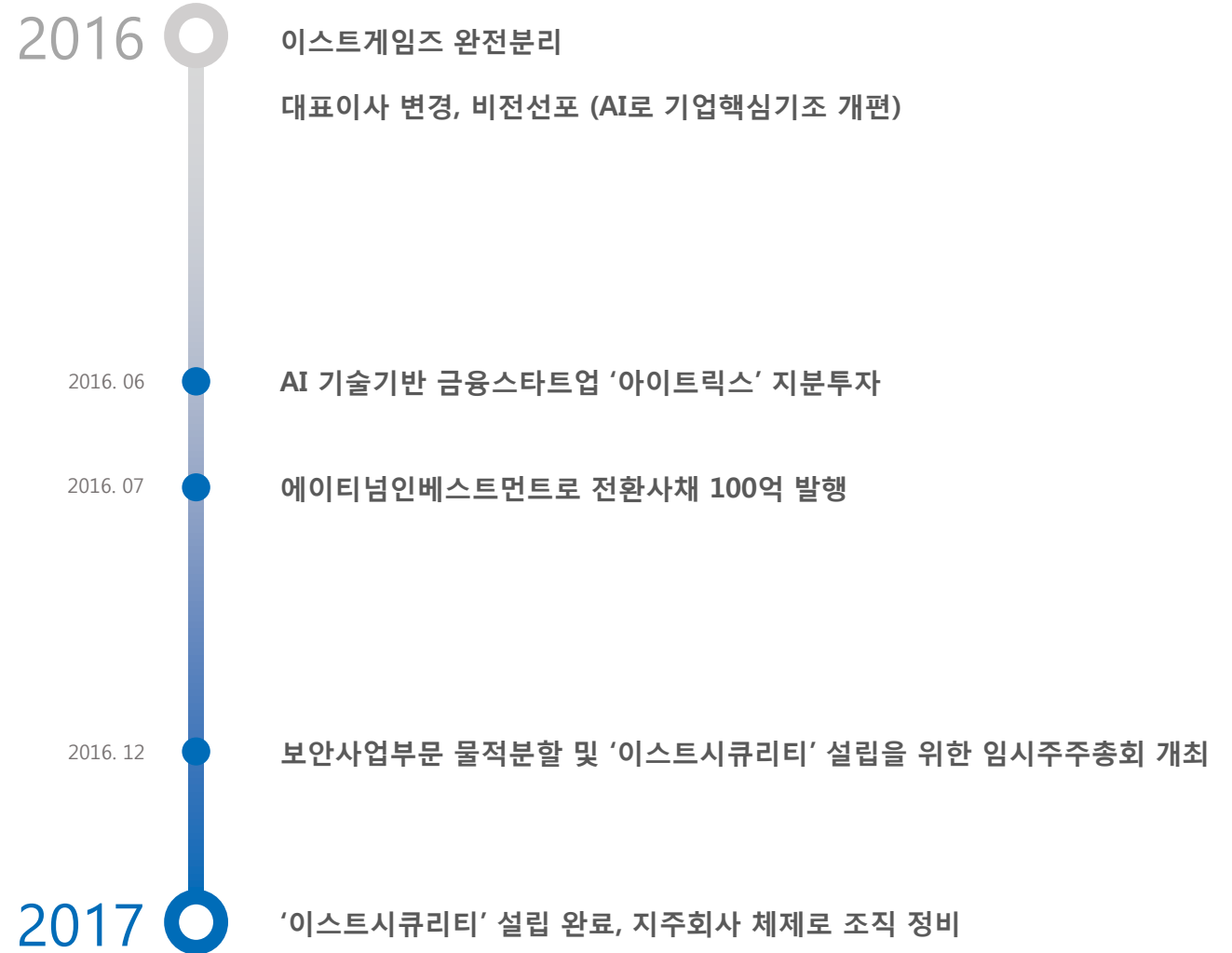
구분	2014년 말	2015년 말	2016년 말
유동비율	67.5%	289.0%	<b>430.6%</b>

## 별도재무제표 총비용 분석





## 2016년 사업진행 현황



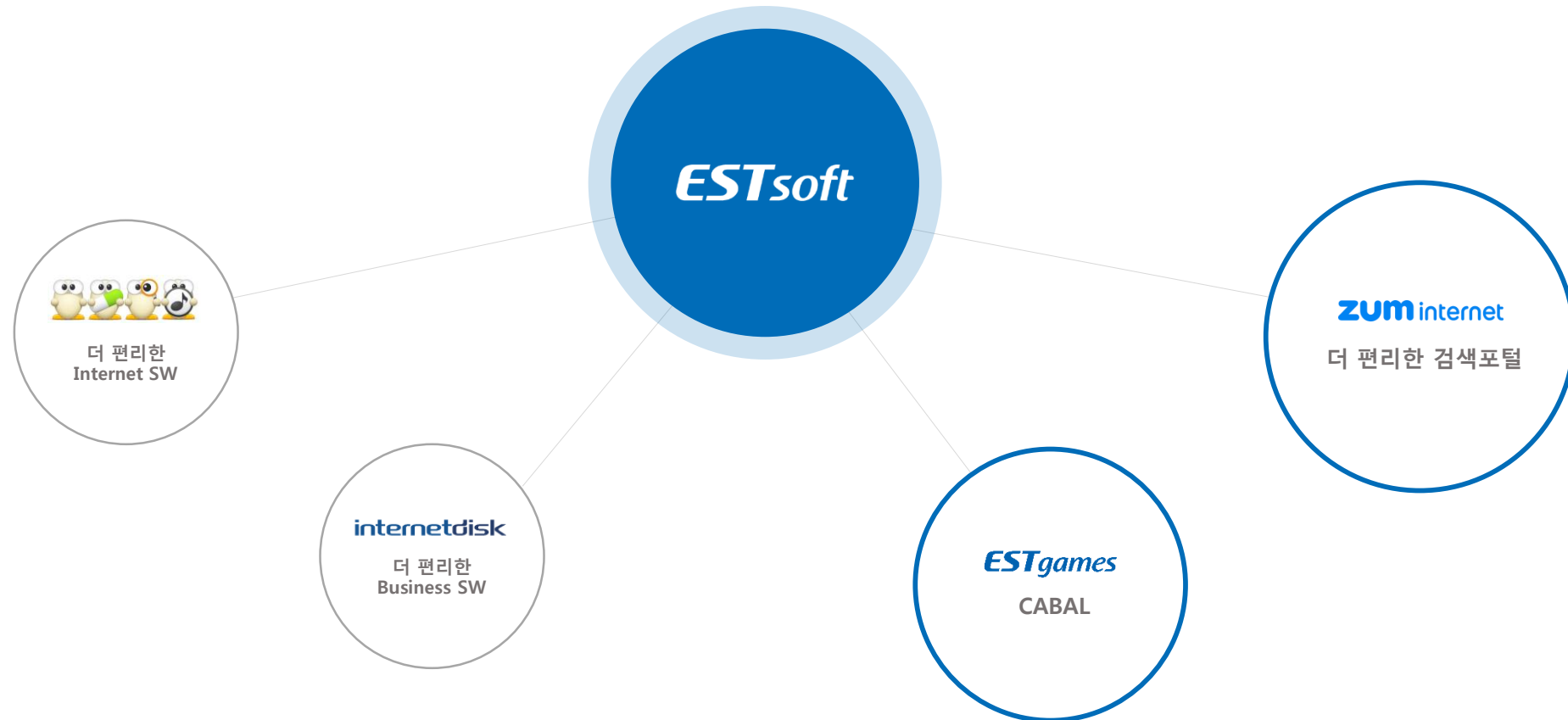
PART 3



# 사업계획

1세대 ESTsoft

## 더 편리한 Software



2세대 ESTsoft

# AI 기술을 바탕으로 한 최고의 서비스 기업


The background features a large sphere on the left, densely packed with blue, glowing digital data points and circuit-like patterns, resembling a globe of information. To its right is a smaller, realistic-looking sphere, possibly representing the moon, with the word "Service" written on it. The scene is set against a dark, starry space background with a faint blue nebula. A thin white arc curves across the top right of the image.

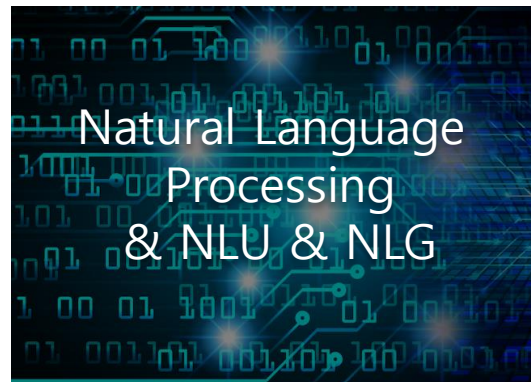
**New era of A.I  
"Deep Learning"**

Service

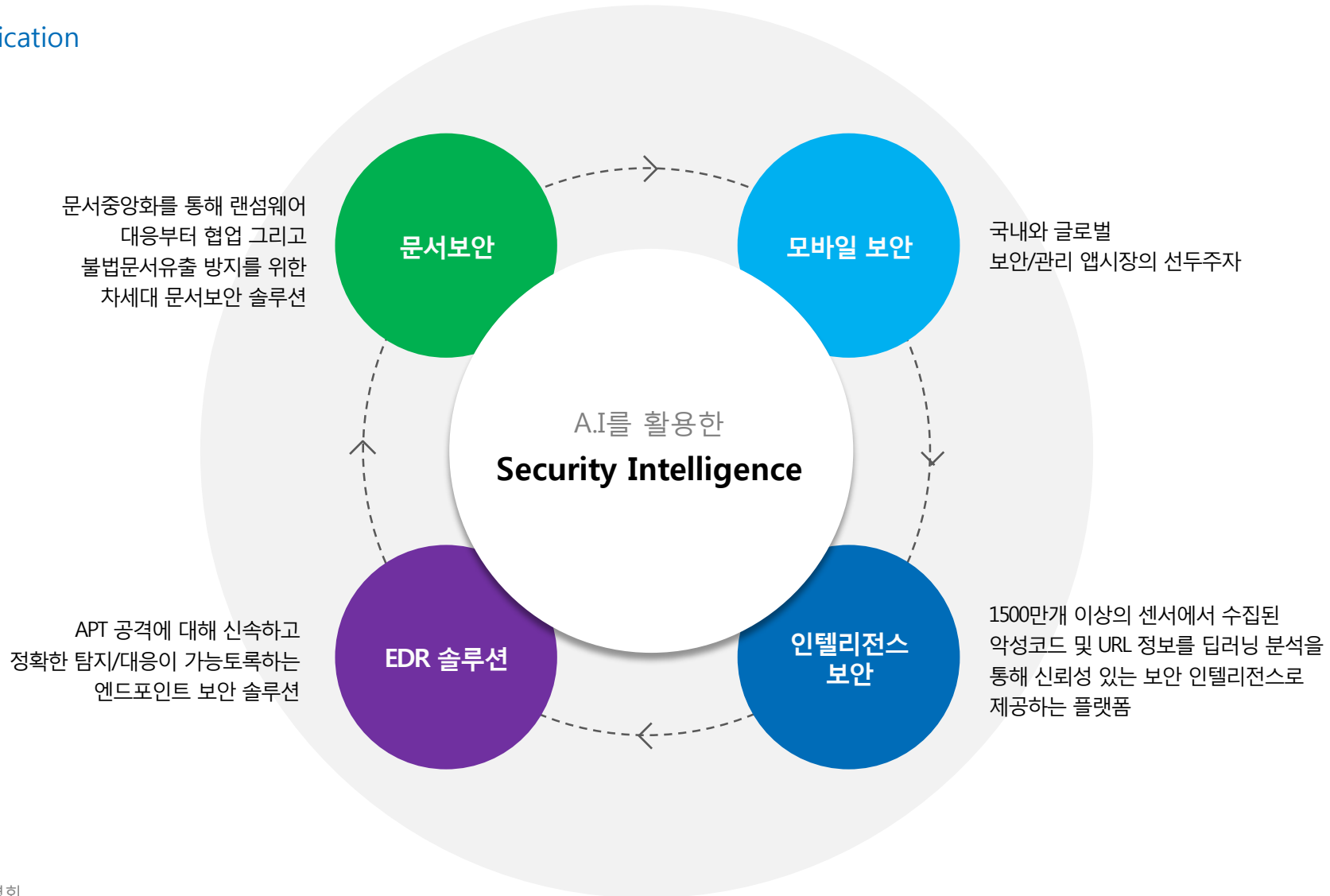


# A.I ?



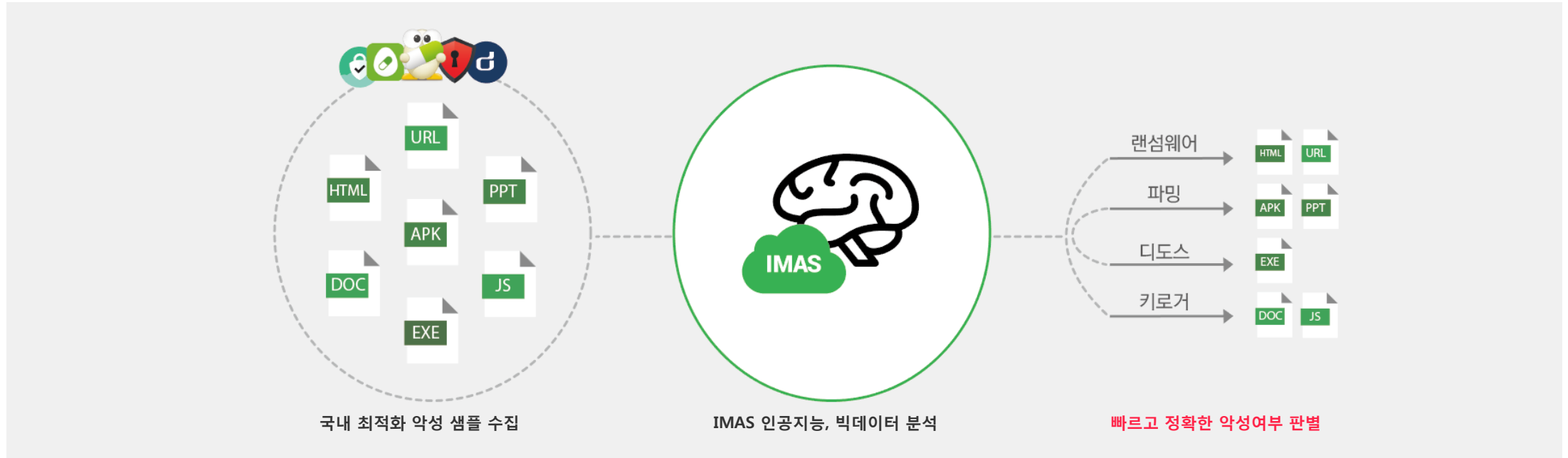


# 보안 Data Classification





# 보안 Data Classification

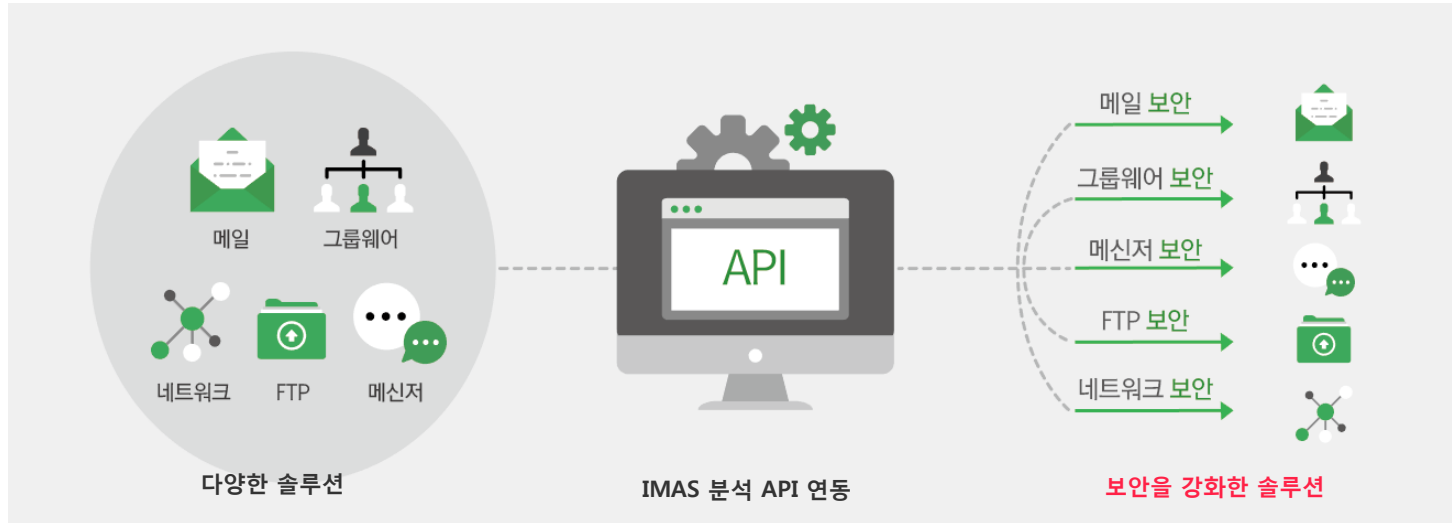


## 인텔리전스 보안 - 빅데이터 악성 샘플로 학습된 인공지능 분석

인공지능, 빅데이터를 활용한 탐지기술을 통한 성능 향상 및 투자비용 절감 효과

빠르고 정확한 악성여부 판별과 수집된 데이터를 활용한 자기 학습을 통해 현재도 끊임없이 진화중

# 보안 Data Classification



## 인텔리전스 보안 - 보안 인텔리전스 연동을 통한 기존 시스템 보안 기능 강화

API를 활용하여 다양한 솔루션에 **유연한 연동 & 보안 심층 강화**

한 눈에 알아보는 **통계 데이터**와 실시간으로 **모니터링 가능한 대시보드**로 관제까지 손쉽게 관리

# 커머스 AR & VR



## DEEPEYE

EYEWEAR쇼핑을 위한  
최상의 경험.

낙후된 안경시장을  
선진시장으로 변화!

금융 Trend Prediction

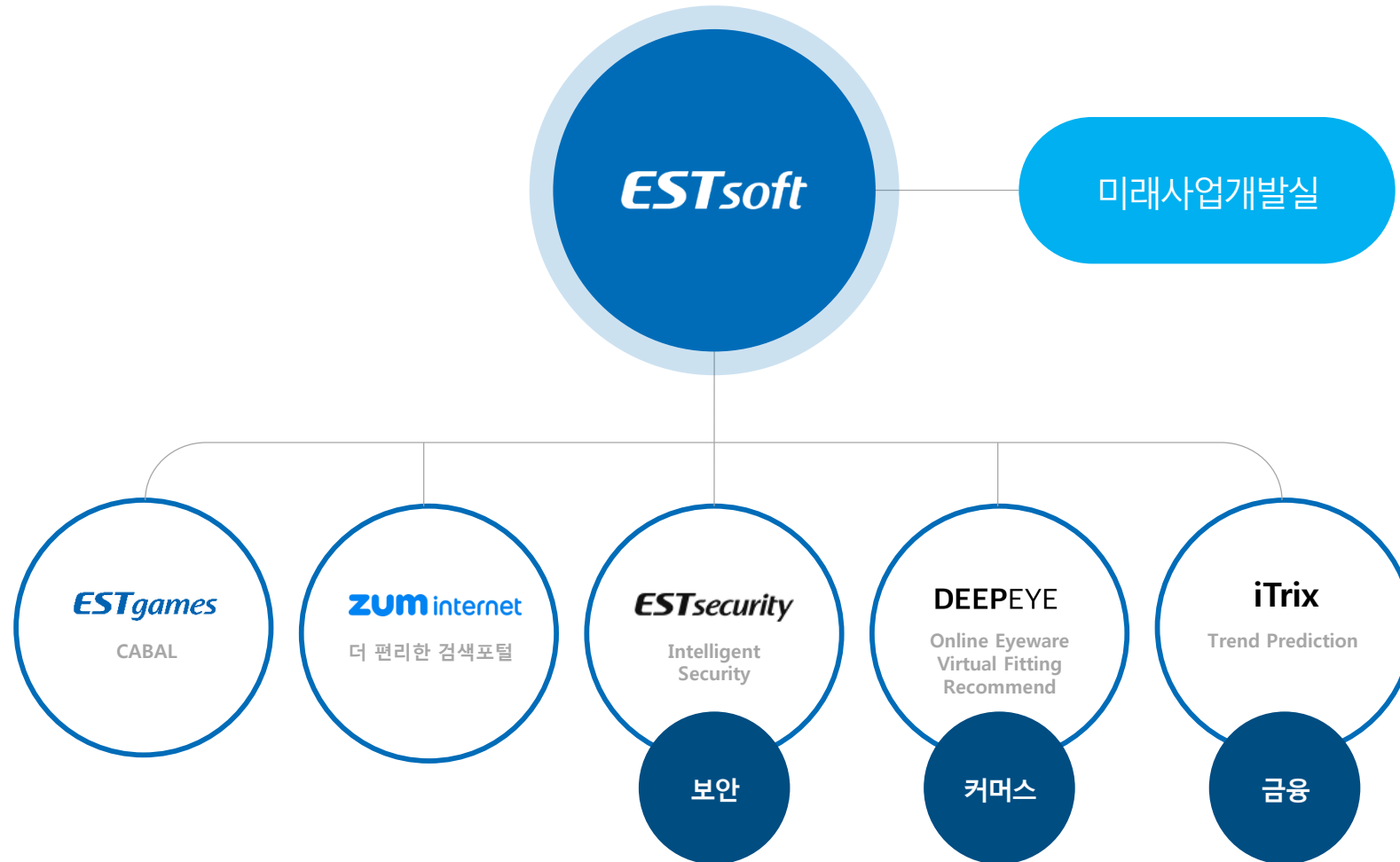


iTrix

Trend Prediction

AI를 활용한 Trend Prediction

Deep Learning을 이용한  
System Trading 알고리즘 개발  
펀드 운용



## 비전 2020

2020년 연결매출  
연평균 30% 성장 목표



PART 4



# IR활동계획



---

### 2016 ESTsoft IR

- 7월 신사업개발 및 보안사업 강화를 위해 에이티넘인베스트먼트로 100억 규모 전환사채 발행
- 11월 주가안정 및 주주가치 제고를 위한 15억 규모의 자사주 매입 결정
- 기관투자자 탐방 IR 진행 (총 56개 기관)
- 보도자료 총 82회 배포

---

### 2017 ESTsoft IR

- 지속적인 주주친화적 IR 추진
- 금일 참석 투자자 및 탐방 기관 대상 보도자료 이메일 송부 등 적극적인 온라인 마케팅 수행
- 분기단위 실적설명회 방식의 정기적인 IR 활동 수행



***ESTsoft***

감사합니다